



Ukeplan 1. og 2. trinn



UKE 21	Integritet: Gjøre det du selv er overbevist om er riktig.	<u>VIKTIG Å HUSKE:</u> <ul style="list-style-type: none"> - Tur til Ålefjær med privatbiler. Hestebesøk på tirsdag. Ta med vanlig matpakke. - Torsdag: Ta med gymsko, utegym ved fint vær.
	Ukas begreper: temperatur høy temperatur lav temperatur ord som beskriver temperatur temperatur	

Tid	mandag	tirsdag	onsdag	torsdag	fredag
8.30	Lek	Tur til hestene på Ålefjær.	Lek	Lek	Lek
	Samling Frukt		Samling Frukt	Samling Frukt	Samling Frukt
	Friminutt		Friminutt	Friminutt	Friminutt
	Fag		Fag	Gym	Fag
11.00	Mat og friminutt		Mat og friminutt	Mat og friminutt	Mat og friminutt
	Arbeidsplan		Arbeidsplan.	Skrivetime	Ukeslutt
	Skolen slutt kl 13.40		Skolen slutt kl.13 10	Skolen slutt kl.13 10	Skolen slutt kl.13 10

Kontaktlærer 1. trinn og 2. trinn: Marianne Skjegstad, marianne.skjegstad@kristiansand.kommune.no

Lærer: Sissel Lindal, sissel.lindal@kristiansand.kommune.no




Hjemmeside: www.minskole.no/krossen Kontakt oss på e-post eller i Visma.

1. trinn:

Lekser 1. trinn:	
mandag	Gjør Leseark VGHJ. Gjør matte - engelskark.
tirsdag	Gjør Leseark VGHJ. Snakk om begrepene på BEGREPSARK: Spør elevene om de kan forklare hva temperatur er og hvordan det måles.
onsdag	Gjør Leseark VGHJ. Gjør skriveark med U.
torsdag	Gjør Leseark VGHJ. Gjør skriveark med Å. Kryss av på læringsmål.

Beskjeder hjem/skole:

Vi drar på tur til hestene til Marianne og Sissel. Vi kjører fra skolen ca kl. 9 på tirsdag 19.mai, og er tilbake til skolen til kl. 13.00. Alle elevene må ha sittepute hvis de pleier å ha det når de kjører med dere i bil. Ta med vanlig niste, frukt og vannflaske. Sitteunderlag er fint, da vi skal være ute hele dagen.

Læringsmål 1. trinn		Kan noe	Kan godt
Norsk 	Jeg kan lese leseleksa høyt for en voksen. Jeg kan skrive med små og store bokstaver på øvearket.		
Matte 	Jeg øver på å lage regnefortellinger.		
Engelsk 	Jeg kan si på engelsk: What do you want to play with? I can play with...		
Sosialt	Jeg får gå til stor skolegård i storefri. Jeg viser god oppførsel.		

Sett: _____ Barnets navn: _____

Kontaktlærer 1. trinn og 2. trinn: Marianne Skjeggstad, marianne.skjeggstad@kristiansand.kommune.no

Lærer: Sissel Lindal, sissel.lindal@kristiansand.kommune.no


Hjemmeside: www.minskole.no/krossen Kontakt oss på e-post eller i Visma.

2. trinn:

Lekser 2. trinn:	
mandag	leselekse 15 min les s. 66 og 67 i Salto lesebok. Gjør oppgave 1-3 muntlig sammen med en voksen.
tirsdag	leselekse 15 min ark med øveord. Skriv så fint du kan!
onsdag	leselekse 15 min matteark
torsdag	leselekse 15 min matteark

Beskjeder hjem/skole eller skole/hjem:

Vi drar på tur til hestene til Marianne og Sissel. Vi kjører fra skolen ca kl. 9 på tirsdag 19.mai, og er tilbake til skolen til kl. 13 00. Alle elevene må ha sittepute hvis de pleier å ha det når de kjører med dere i bil. Ta med vanlig niste, frukt og vannflaske. Sitteunderlag er fint, da vi skal være ute hele dagen.

Læringsmål 2. trinn		Kan noe	Kan godt
Norsk 	Jeg kan bruke <i>superblikk</i> til å få oversikt over teksten jeg skal lese.		
Matte 	Jeg kan se og forklare hva som er lengst, kortest, høyest og lavest.		
Engelsk 	Jeg kan skrive og lese: What do you want to play with? I can play with...		
Sosialt	Jeg hjelper 1. trinn når de er i stor skolegård.		




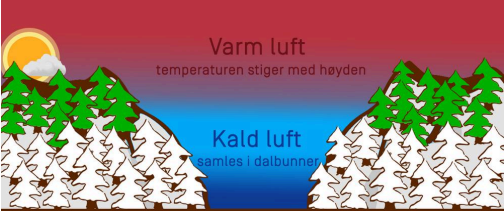
Sett: _____ Barnets navn: _____

Kontaktlærer 1. trinn og 2. trinn: Marianne Skjeggstad, marianne.skjeggstad@kristiansand.kommune.no

Lærer: Sissel Lindal, sissel.lindal@kristiansand.kommune.no

Hjemmeside: www.minskole.no/krossen Kontakt oss på e-post eller i Visma.

BEGREPSARK UKE 21

Begrepet	Bilde	Forklaring
<p>Temperatur</p>		<p>Temperatur er et mål på hvor varmt eller kaldt noe er.</p> <p>Vi måler det ofte i grader, for eksempel grader Celsius (°C).</p> <ul style="list-style-type: none"> ● 20 °C = ganske behagelig ● 0 °C = frysepunkt (vann blir til is)
<p>Høy temperatur</p>		<p>Høy temperatur betyr at noe er veldig varmt.</p> <ul style="list-style-type: none"> ● Solen på en varm sommerdag ● Vann som koker
<p>Lav temperatur</p>		<p>Lav temperatur betyr at noe er veldig kaldt.</p> <ul style="list-style-type: none"> ● Vinterdag med snø ● Fryser
<p>Ord som beskriver temperatur</p>		<p>Når det er varmt: varm, het, glovarm</p> <p>Når det er midt imellom: lun, mild, kjølig</p> <p>Når det er kaldt: kald, iskald, frost</p>

Kontaktlærer 1. trinn og 2. trinn: Marianne Skjeggstad, marianne.skjeggstad@kristiansand.kommune.no

Lærer: Sissel Lindal, sissel.lindal@kristiansand.kommune.no

Hjemmeside: www.minskole.no/krossen Kontakt oss på e-post eller i Visma.